

PERCARE

Малка маша за изправяне на коса

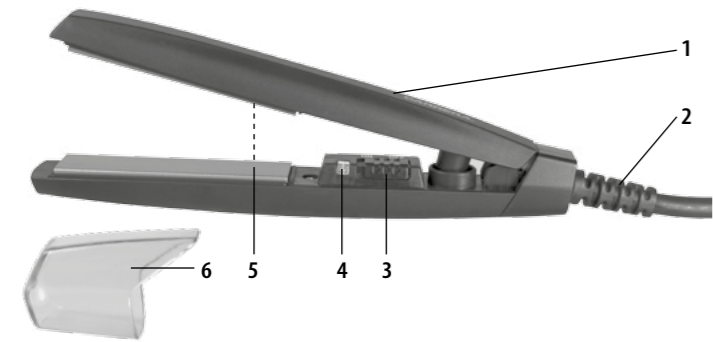


 Български

Art. 9263041 **Ръководство за експлоатация**

- Преди да пуснете в работа прочетете внимателно тази инструкция и следвайте преди всичко упътванията за безопасност!
- Уредът трябва да се използва само по начина, описан в тази инструкция.
- Запазете тази инструкция.
- Ако някога предавате уреда на друг, моля, приложете тази инструкция.

1. Преглед / Съдържание на опаковката




УКАЗАНИЕ: Проверете дали уредът не е повреден.


- | | |
|---|--|
| 1 (Горна) Повърхност на дръжката | 4 LED индикатор за хранване, червен |
| 2 Кабел с щепсел и приспособление за намаляване на напрежението | 5 Плочки за изправяне на коса с керамично покритие |
| 3 Бутон за включване и изключване | 6 Защитна капачка |


Принадлежности: маша за изправяне на коса със защитна капачка, Ръководство за експлоатация

Указания за безопасност в тази инструкция

Ако е необходимо, в тази инструкция се използват следните Указания за безопасност:

 **ОПАСТНОСТ!** Високо ниво на риск: Подценяването на предупреждението може да доведе до опасност за тялото и живота.

 **ПРЕДУПРЕЖДЕНИЕ!** Средно ниво на риск: Подценяването на предупреждението може да доведе до сериозни материални щети.

 **ВНИМАНИЕ:** Ниско ниво на риск: Подценяването на предупреждението може да доведе до незначителни материални щети.

ПРЕПОРЪКА: Обстоятелства и особености, които трябва да се спазват при боравенето с уреда.

2. Инструкции за безопасност

Употреба по предназначение

Пресата за коса е предназначена изключително само за изправяне и оформяне на истински, човешки коси. Използвайте уреда само за сухи коси.

Уредът е предназначен за домашна употреба и не трябва да се използва за професионални цели.

Уредът трябва да се използва само в закрити помещения.

Мерки за предотвратяване на неправилна употреба

Не третирайте изкуствени коси и животинска козина. Не сушете предмети с пресата за коса!

Указания за безопасна работа

- Уредът може да се използва от деца на възраст над 8 години и от лица с намалени физически, сетивни или умствени възможности или такива с липса на опит и/или познания, ако са под наблюдение или са инструктирани относно безопасната употреба на уреда и са разбрали последващите рискове.
- Децата не трябва да си играят с уреда.
- Почистването и поддръжката не трябва да се извършват от деца без надзор.
- Съхранявайте уреда и принадлежностите на недостъпно за децата място.
- Ако уредът ще се използва в баня, след употреба, щепселът трябва да се издърпва, тъй като близостта на водата носи опасност, дори и уредът да е изключен.
- Като допълнителна защита се препоръчва в токовата верига да се инсталира устройство за диференциална защита (FI/RCD) с изчислен ток на сработване не по-голям от 30 mA. Посъветвайте се с Вашия електротехник. Възложете монтирането на специалистелектротехник.



ОПАСНОСТ за деца

- Опаковъчният материал не е играчка за деца. Децата не трябва да си играят с найлоновите торби. Опасност от задушаване.



ОПАСНОСТ от електрически удар поради влага

- Не използвайте уреда в близост до вани, душове, мивки или други съдове, съдържащи вода.
- Никога не оставяйте уреда така, че той да може да падне във водата докато е включен към контакт.

• Пазете уреда от влага, капеща или пръскаща вода.

• Не работете с уреда с мокри ръце.

• Не третирайте мокри коси с пресата за коса.

• Уредът, кабелът и щепселът не трябва да бъдат потопяни във вода или други течности и да не бъдат изплаквани под течаща вода.

• В случай, че уредът попадне във вода, незабавно изключете щепсела и едва след това извадете уреда. В подобни случаи не използвайте уреда повторно, а го занесете за проверка в специализиран сервиз.

• В случай, че в уреда попадне вода, незабавно изключете щепсела. Уредът трябва да се провери преди повторно включване.



ОПАСНОСТ от електрически удар

- Не използвайте уреда, в случай че забележите повреди по уреда или кабела или след изпускане на уреда.
- Поставете щепсела само в правилно монтиран контакт със свободен достъп, чието напрежение съответства на параметрите на табелката на уреда. До контакта трябва да има свободен достъп и след включване на щепсела.

• Внимавайте хранващият кабел да не се повреди от остри ръбове или горещи предмети. Не навивайте кабела около уреда (Опасност от прекъсване на кабела!).

• Внимавайте кабелът да не бъде зацепан или притиснат.

• Уверете се, че кабелът не докосва горещите повърхности на уреда.

• При изключване на щепсела от контакта, винаги хващайте щепсела, а не дърпайте кабела.

• Извадете щепсела от контакта, ...

- ... след всяко използване,
- ... в случай че възникне повреда,
- ... ако не използвате уреда,
- ... преди да почиствате уреда и
- ... при гръмотевични бури.

• За да избегнете всякакви рискове, не извършвайте промени по уреда, както и по принадлежностите. Също така, кабелът не трябва да се подменя собственооръчно. Ремонтните дейности трябва да се извършват от специализирана фирма.



ОПАСНОСТ - Пожар

- Не оставяйте включения уред без надзор.
- Никога не покривайте уреда или не го поставяйте върху меки предмети (напр. кърпи). Винаги поставяйте включения / горещия уред върху твърда, равна и топлоустойчива повърхност.

• Никога не използвайте бензин, спирт или други запалими почистващи препарати.

• При употребата на стилизиращи продукти за коса спазвайте инструкциите на производителя.

• Не използвайте удължител.



ОПАСНОСТ от изгаряне

- Не докосвайте горещите плочи за изправяне на коса и горещите повърхности по корпуса. Хващайте уреда само по повърхността на дръжката.

• Винаги дръжте на разстояние от кожата на главата, шията и лицето.

• Оставете уреда да се охлади напълно, преди да го почистите или да го приберете.



ПРЕДУПРЕЖДЕНИЕ за наранявания

- Поставете кабела така, че никой да не може да се спъне или да го настъпи!



ПРЕДУПРЕЖДЕНИЕ за увреждане на косата

- За да се избегнат увреждания на косата, напр. счупване, ...

... адържайте плочите за изправяне на косата на едно място само няколко секунди;

... не изправяйте изрусени, обезцветени или боядисани коси твърде често.



ВНИМАНИЕ! Материални щети

- Никога не поставяйте уреда върху горещи повърхности (напр. котлони) или в близост до източници на топлина или открит пламък.

• Не използвайте силни или абразивни почистващи препарати.

• Не излагайте уреда на температури под -10 °C или над 40 °C.

3. Начин на работа

ПРЕДУПРЕЖДЕНИЕ: Използвайте уреда само за сухи коси.

УКАЗАНИЕ: Включете уреда за няколко минути преди първоначална употреба. Възможно е да възникне слаб фабричен мирис. Той е безвреден и се появява само при първоначална употреба. Осигурете добро проветрение на помещението.

• Оценете косата си правилно: Фината или изтощена коса реагира по-бързо на третирането отколкото гъстата и здрава коса.

• Колкото по-тънък е кичурът, който третираете, толкова по-интензивен е стайлинг ефектът.

Включване и загряване.

1. Свалете защитната капачка.
2. Поставете уреда върху топлоустойчива подложка.
3. Включете щепсела в леснодостъпен контакт.
4. За да включите уреда, плъзнете бутона за включване/изключване на позиция **ON**. Светлинният индикатор светва в червено.

Изправяне

1. Подсушете косата.
2. Срешете добре косата.
3. Отделете кичур коса и го срешете.
4. Поставете кичура коса при корените между плочите за изправяне на коса. Не забравяйте да оставите достатъчно разстояние до кожата на главата!
5. Плъзнете равномерно от корените към краищата на косата. Не задържайте на едно място прекалено дълго.
6. Така изправете цялата коса кичур по кичур.

Изключване и охлаждане

1. За да изключите уреда, плъзнете бутона за включване/изключване на позиция **OFF**. Светлинният индикатор угасва.
2. Изключете щепсела.
3. Оставете уреда да се охлади напълно, преди да го почистите или да го приберете.
4. Стиснете пластините за изправяне на косата и плъзнете запитната капачка отгоре.

4. Почистване



ОПАСНОСТ!

- Преди почистване изключете хранващия кабел и оставете уреда да се охлади.

• Не използвайте силни или абразивни почистващи препарати.

• Никога не използвайте бензин, спирт или други запалими почистващи препарати.

• Избършете корпуса и плочите за изправяне на коса с леко влажна кърпа, след което подсушете.

5. Технически данни

Каталожен номер	9263041
Захранващо напрежение	110 V–240 V ~ 50 Hz / 60 Hz
Клас на защита	 II
Мощност	25 W
Диапазон на температурата	макс. 160 °C
Температура на околната среда	от -10 °C до +40 °C

С цел подобряване на продукта си запазваме правото за технически и видими изменения на уреда.

6. Декларация за съответствие



В съответствие с европейските директиви е поставен знакът CE.

Декларацията за съответствие е при Дистрибутора:

Aquarius Deutschland GmbH · Adalperostrasse 29
85737 Ismaning bei München · ГЕРМАНИЯ

Това не е адрес на сервиз.

7. Изхвърляне



Настоящият символ информира, че продуктът трябва да бъде изхвърлян според разделното сметосъбиране в Европейския съюз. Това се отнася за продукта и за всички прилежащи части, обозначени с този символ. Обозначени продукти не могат да се изхвърлят в нормалната домакинска смет, а трябва да бъдат предадени в приемно място за рециклирането на електрически и електронни уреди.



Опаковка

Ако искате да изхвърлите опаковката, обърнете внимание на съответните предписания за околната среда във Вашата страна.



Произведен за Aquarius Deutschland GmbH